



Ref. Service Order 000831333868
Contract N° / N° de contract E40558595





Naam site / Nom du site RES ZEEBRINUS
Installatie type / Type d'installation Elevator
Installatie N° / N° d'installation 10989379
Manuf. Serial No. NOT AVAILABLE
Erkenning / Identification LIFT
Adres / Adresse DISTELLN 30
Stad / Ville WESTENDE

Uw specialist / Votre spécialiste Davy VANDEROSTYNE
Datum bezoek / Date visite 12/2/2025

Samenvatting van de uitgevoerde onderhoudstaken \ Résumé des tâches de maintenance effectuées	
Werkzaamheden op de onderste stopplaats \ Tâches sur le palier inférieur	
Controleer de signalisatie op de verdiepingen \ Contrôler la signalisation palière	✓
Controleer de schachtdeurpanelen en de beweging van de schachtdeur \ Contrôler les panneaux de porte palière et le fonctionnement des portes palières	✓
Controleer de schachtdeurdrempel \ Contrôler le seuil de porte palière	✓
Controleer de kooideurdrempel \ Contrôler le seuil de porte cabine	✓
Controleer de toegang en de gang \ Contrôler l'entrée et les couloirs	✓
Werkzaamheden op de bovenste stopplaats \ Tâches à l'étage le plus haut	
Controleer het kooideuroperator \ Contrôler l'opérateur de porte cabine	✓
Controleer de goede werking van de kooideur \ Contrôler le fonctionnement de la porte cabine	✓
Controleer de aandrijfriem van het deurmechanisme \ Contrôler la courroie de l'opérateur de porte	✓
Controleer kooideurcontact en grendelcontact \ Contrôler le contact de porte cabine et le contact de serrure	✓
Werkzaamheden voor het kooidak \ Tâches sur le toit de cabine	
Controleer het kooidak \ Vérifier le toit de cabine	✓
Controleer verlichting liftschacht \ Vérifier l'éclairage de gaine	✓
Controleer de batterij voor noodalarm \ Vérifier la batterie de l'alarme de secours	✓
Controleer de bovenste glijsloten. \ Contrôler les coulisseaux supérieurs	✓
Controleer of de resetstick van de snelheidsbegrenzer aanwezig is, indien van toepassing. \ Vérifier la présence du bâton de réinitialisation du limiteur de vitesse, le cas échéant	✓
Controleer smeerinrichting, indien van toepassing \ Contrôler le huileur de guide, le cas échéant	✓
Werkzaamheden op het kooidak voor de schachtkop \ Tâches sur le toit de cabine pour la hauteur libre supérieure de la gaine	
Controleer de bevestigingen van de ophangkabels \ Contrôler les attaches de câble de traction	✓
Controleer de ophangkabels \ Contrôler les câbles de traction	✓
Controleer de snelheidsbegrenzerkabel \ Contrôler le câble du limiteur de vitesse	✓

Controleren van het inlinkmechanisme van de snelheidsbegrenzer \ Contrôler le mécanisme du limiteur de vitesse	✓
Werkzaamheden op het kooidak voor de hijsmachine \ Tâches sur le toit de cabine pour la machine de traction	
Controleer de hijsmachine. \ Contrôler la machine de traction	✓
Controleer de tractieschijf \ Vérifier la poulie de traction	✓
Controleer de luchtspleet van de rem \ Vérifier l'entrefer du frein	✓
Werkzaamheden op het kooidak voor de aandrijving \ Tâches sur le toit de cabine pour le module de traction	
Controleer de noodbatterijaandrijving (EBD), indien van toepassing \ Contrôler le Emergency Battery Drive (EBD), le cas échéant	✓
Werkzaamheden op het kooidak voor de bovenste schachtdeur \ Tâches sur le toit de cabine pour la porte palière supérieure	
Controleer de looprail van de schachtdeur \ Vérifier le rail de la porte palière	✓
Controleer de schachtdeurvergrendeling \ Vérifier la serrure de porte palière	✓
Controleer het schachtdeurcontact en het grendelcontact \ Contrôler le contact de porte palière et contact de serrure	✓
Controleer het sluitgewicht of de veer \ Contrôler le poids de fermeture ou le ressort	✓
Controleer de schachtdeur glij schoenen \ Contrôler les coulisseaux de porte palière	✓
Controleer de speling bij gesloten schachtdeur \ Contrôler l'espace de fermeture de la porte palière	✓
Werkzaamheden op het kooidak voor alle tussenliggende stopplaatsen \ Tâches sur le toit de cabine pour tous les étages intermédiaires	
Controleer de looprail van de schachtdeur \ Vérifier le rail de la porte palière	✓
Controleer de schachtdeurvergrendeling \ Vérifier la serrure de porte palière	✓
Controleer het schachtdeurcontact en het grendelcontact \ Contrôler le contact de porte palière et contact de serrure	✓
Controleer het sluitgewicht of de veer \ Contrôler le poids de fermeture ou le ressort	✓
Controleer de schachtdeur glij schoenen \ Contrôler les coulisseaux de porte palière	✓
Controleer de speling bij gesloten schachtdeur \ Contrôler l'espace de fermeture de la porte palière	✓
Werkzaamheden op het kooidak voor tegengewicht \ Tâches sur le toit de cabine pour le contrepoids	
Controleer de ophangkabels \ Contrôler les câbles de traction	✓
Controleer de snelheidsbegrenzerkabel \ Contrôler le câble du limiteur de vitesse	✓
Controleer de bovenste tegengewichtglij slossen. \ Contrôler les coulisseaux supérieurs de contrepoids	✓
Controleer het tegengewichtstraam, de omleiwielen, de kabeluitloop beveiligingen en de vulgewichtblokken \ Contrôler la protection du contrepoids, les poulies, les protections de câbles et les poids	✓
Controleer de onderste glij slossen van het tegengewicht \ Contrôler les coulisseaux inférieurs du contrepoids	✓
Controleer smerinrichting, indien van toepassing \ Contrôler le huileur de guide, le cas échéant	✓
Werkzaamheden in de kooi, kooi op de stopplaats \ Tâches en cabine sur le palier	
Controleer de deur-openen knop en de kooideurbeweging \ Contrôler le fonctionnement du bouton d'ouverture de porte et de la porte cabine	✓
Controleer de deurbeveiligingen \ Contrôler les dispositifs de protection de porte	✓
Controleer de kooiverlichting \ Contrôler l'éclairage cabine	✓
Werkzaamheden op het kooidak voor de schacht - onderste gedeelte \ Tâches sur le toit de cabine pour la gaine - partie inférieure	
Controleer de ophangkabels \ Contrôler les câbles de traction	✓
Controleer de snelheidsbegrenzerkabel \ Contrôler le câble du limiteur de vitesse	✓

Werkzaamheden aan de automatische deuren op de onderste stopplaats \ Tâches sur le palier inférieur pour les portes automatiques	
Controleer de schachtdeur glij schoenen \ Contrôler les coulisseaux de porte palière	✓
Controleer de speling bij gesloten schachtdeur \ Contrôler l'espace de fermeture de la porte palière	✓
Werkzaamheden in de kooi voor de onderste schachtdeur \ Tâches en cabine pour la porte palière la plus basse	
Controleer de looprail van de schachtdeur \ Vérifier le rail de la porte palière	✓
Controleer de schachtdeurvergrendeling \ Vérifier la serrure de porte palière	✓
Controleer het schachtdeurcontact en het grendelcontact \ Contrôler le contact de porte palière et contact de serrure	✓
Controleer het sluitgewicht of de veer \ Contrôler le poids de fermeture ou le ressort	✓
Werkzaamheden op de MAP-verdieping \ Tâches à l'étage du MAP	
Controleer de noodverlichting in de kooi \ Contrôler l'éclairage de secours en cabine	✓
Controleer afstand-/plaatselijke alarmsysteem en telefoon-/intercomverbinding met noodbatterij's \ Vérifier le système d'alarme avec l'alimentation de secours	✓
Testen van de aardlekschakelaars \ Tester le disjoncteur différentiel	✓
Werkzaamheden in de kooi met gesloten kooideur \ Tâches en cabine avec porte fermée	
Controleer de signalisatie \ Contrôler la signalisation	✓
Controleer het kooi-interieur \ Contrôler l'intérieur de la cabine	✓
Controleer de kooisignalisatie \ Contrôler la signalisation cabine	✓
Controleer de deurpanelen van de kooi \ Contrôler les panneaux de porte cabine	✓
Controleer de kooideur glij schoenen \ Contrôler les coulisseaux de porte cabine	✓
Werkzaamheden op alle tussenliggende stopplaatsen en op de bovenste stopplaats \ Tâches à tous les paliers intermédiaires et sur le palier le plus haut	
Controleer de stopnauwkeurigheid \ Vérifier la précision de l'arrêt	✓
Controleer de schachtdeurdrempel \ Contrôler le seuil de porte palière	✓
Controleer de signalisatie op de verdiepingen \ Contrôler la signalisation palière	✓
Controleer de schachtdeurpanelen en de beweging van de schachtdeur \ Contrôler les panneaux de porte palière et le fonctionnement des portes palières	✓
Controleer de toegang en de gang \ Contrôler l'entrée et les couloirs	✓
Werkzaamheden op de onderste stopplaats \ Tâches sur le palier inférieur	
Controleer de speling van de kooideur als deze gesloten is \ Vérifier l'espace de fermeture des portes cabine	✓
Controleer de onderste glij sloffen van de kooi \ Contrôler les coulisseaux inférieurs de la cabine	✓
Werkzaamheden in de schachtput \ Tâches en cuvette	
Controleer de olieopvangbakjes, indien van toepassing \ Contrôler les collecteurs d'huile, le cas échéant	✓
Controleer de lengte van de snelheidsbegrenzerkabel, indien aanwezig \ Contrôler la longueur du câble du limiteur de vitesse	✓
Controleer de lengte van de kabel van de tegengewichtsnelheidsbegrenzer en het slapkabelcontact, indien van toepassing \ Contrôler la longueur de câble du limiteur de vitesse du contrepoids et du contact de sécurité, le cas échéant.	✓
Controleer de buffers \ Contrôler les amortisseurs	✓
Controleer de uitloop \ Vérifier la surcourse	✓
Controleren en reinigen schachtput, indien hij een normale staat van vervuiling vertoont. \ Nettoyer la cuvette, en état normal de saleté.	✓
Test ritcomfort. \ Tests du confort de roulement	
Testen van het rijcomfort in neerwaartse richting \ Tester le confort de conduite en descente	✓

Testen van het rijcomfort in opwaartse richting \ Tester le confort de conduite en montée	
Werkzaamheden bij MAP \ Tâches sur le MAP	
Controleer de werking van het remhendelsysteem \ Contrôler le fonctionnement du dispositif de déclenchement de frein	
Het afronden van het onderhoudsbezoek \ Finaliser la visite d'entretien	
Vul het logboek van de installatie in \ Remplir le carnet d'entretien	
Schakel de installatie terug naar normaal bedrijf \ Remettre l'unité en mode de fonctionnement normal	

Dit is een overzicht van de onderhoudsmodules die op de vermelde installatie werden uitgevoerd. Als het, naar aanleiding van dit bezoek, nodig is u op de hoogte te brengen van andere zaken ivm deze installatie, zal iemand van ons onderhoudsteam contact met u opnemen.

Ceci est une synoptique des modules de maintenance qui ont été réalisés sur l'installation mentionnée. Si, à la suite de cette visite, il est nécessaire de vous informer d'autres aspects, une personne de notre équipe de maintenance vous contactera.

Comments Customer

onderhoud

Handtekening klant / Signature client

No Signature Available

Naam Klant / Nom du client

Deze fax - e-mail werd automatisch gegenereerd.

Opmerking: Dit bericht (inclusief bijlagen) kan vertrouwelijk zijn. Het is niet toegestaan om dit bericht, geheel of gedeeltelijk, zonder toestemming van KONE Belgium te gebruiken of te verspreiden.

Ce fax - e-mail est généré automatiquement.

Remarque: Ce message - ainsi que les annexes - sont confidentiels. Il est interdit d'utiliser ou de transmettre ce message, que se soit entièrement ou partiellement, sans l'autorisation de KONE Belgium sa.

KONE Belgium NV/SA
www.kone.com